

ANEXO “C” - ORIENTAÇÕES GERAIS PARA A PREPARAÇÃO DOS MATERIAIS

Os militares de outras Forças Armadas e Forças Auxiliares deverão utilizar seus uniformes de origem e para tanto, trazer seus uniformes camuflados, de passeio e de apresentação. Caso o uniforme de origem não seja adequado ao uso no ambiente operacional de selva, poderá ser cautelado o uniforme do Exército Brasileiro com a bandeira da força armada/corporação de origem afixada na manga da gandola, a critério da Divisão de Ensino.

Sugere-se a retirada das ferragens dos itens do fardo aberto e utilização de velcro ou cordel velame. Caso o material utilizado seja cautelado no CIGS, por ocasião da devolução deverá estar com as ferragens. Os casos de perda ou extravio de material cautelado são passíveis de sindicância e indenização SFC.

Será possível a **reposição de materiais** danificados no decorrer do curso mediante cautela, de acordo com a disponibilidade da Divisão de Alunos.

Toda **munição** conduzida no fardo de combate, deverá, obrigatoriamente, ser impermeabilizada em potes **transparentes**, os quais deverão ser identificados conforme padronização da Divisão de Ensino.

A **mochila** deverá estar em perfeitas condições de impermeabilização e fluatuabilidade durante todas as fases do curso. Não poderão ser utilizados sacos plásticos para lixo na impermeabilização de material, pois não possuem a resistência necessária. A impermeabilização da mochila poderá ser feita com sacolas transparentes grossas (0,2 mm) ou com sacos estanque, desde que estes sejam pretos ou verde escuro. Especial atenção para a fluatuabilidade positiva da mochila Procure fechar todos os sacos com ligas resistentes, exemplo: tiras de câmara de pneu. Ressaltando que o candidato deverá buscar **NÃO EXCEDER O PESO DE 15 kg** no seu fardo de combate, somando o material previsto obrigatório e opcional.

Todo material acondicionado no **fardo de bagagem** deverá estar muito bem impermeabilizado. O aluno durante o curso utilizará o fardo de bagagem como ponto de apoio e de reposição de material, portanto sugere-se que este fardo seja montado com esmero, assim como os demais.

Os **uniformes** 9ºD2 deverão estar sem os velcros para os distintivos de Arma, posto/graduação, cursos/estágios, nome de guerra e nome da OM, exceto o uniforme que deverá estar no armário da Divisão de Alunos para utilização nas semanas de mobilização e

Curso de Operações na Selva - Orientações aos Candidatos

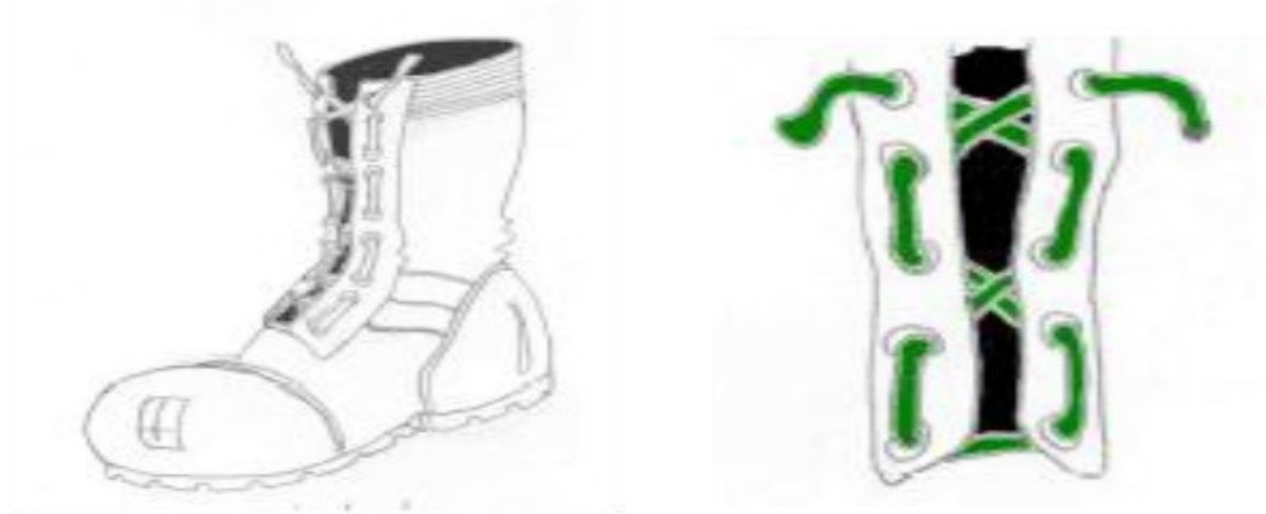
desmobilização. Os uniformes não poderão sofrer alterações em seu modelo (bolsos rasgados/telados ou a gandola somente com velcro, sem os botões).

A **bandeira** permanece no uniforme. Os alunos de Nações Amigas devem utilizar a bandeira de seus respectivos países e os alunos de Forças Auxiliares devem utilizar a bandeira de seus Estados.

É terminantemente proibido confeccionar fundos falsos ou costurar material que possa ajudar o aluno na flutuabilidade.

É aconselhável reforçar as costuras e os botões de todos os uniformes, dos coturnos e da mochila.

Os **coturnos** deverão estar com a amarração do tipo **soltura rápida** e não poderão ter presilhas nos cadarços. Os coturnos devem estar amaciados, evitando assim a criação de bolhas nos pés. Não é permitida a utilização de coturno com zíper.



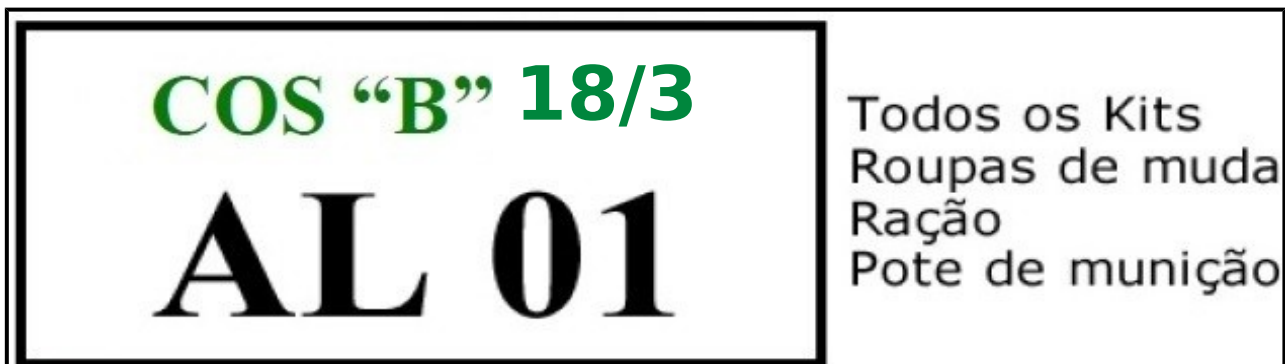
O CIGS disponibiliza um armário (uma porta) para cada candidato. O aluno poderá utilizar em seu armário cadeados de chave ou de segredo (recomendável), uma via da chave bem como o número do segredo do cadeado deverão ser entregues à Divisão de Alunos durante a Semana de Mobilização.

1. ETIQUETAS DE IDENTIFICAÇÃO

a. Modelo 1



b. Modelo 2



Todos os **carregadores** também deverão estar com etiquetas padronizadas sob orientação da Divisão de Alunos. Não poderá danificar o carregador.

2. MATERIAIS OBRIGATÓRIOS

Uma boa preparação do material contribuirá para o êxito no curso. Será apresentado neste tópico o material que deverá ser providenciado pelo aluno para constituição dos fardos aberto, de combate e de bagagem, e aqueles que o CIGS disponibilizará ao aluno, visando minimizar os gastos financeiros do militar.

a. Fardo aberto – materiais obrigatórios (1)

ITEM	QNT MÍNIMA	OBSERVAÇÃO	PODE SER FORNECIDO PELO CIGS
Par de plaquetas de identificação	01	Fornecido mediante indenização junto à Divisão de Alunos (2)	Não
Apito	01	Marcas de boa qualidade Ex: Fox 40 Classic	Não
Lanterna pequena	01	Impermeável e velada marcas de boa qualidade Ex: maglite solitaire, mini maglite	Não
Canivete modelo multiuso	01	Marcas de boa qualidade Ex: leatherman, victorinox, stanley	Não
Relógio de pulso	01	Resistente a impactos e à água	Não
Protetor de relógio	01	Verde ou camuflado	Não
Bússola com ponto luminoso graduada em graus	01	Marcas de boa qualidade Ex: silva, brunton ou suunto	Não
Cinto	01	Modelo NA	Sim
Suspensório em Y	01	Modelo NA (sem porta-kits costurados e, caso possua bolsos, deixá-los vazios)	Sim
Porta-carregador de Fuzil	02	Modelo NA. Deverá ter capacidade para 02 carregadores 7,62 ou 03 carregadores 5,56mm (prender com ligas de elástico)	Não
Porta-cantil	02	Modelo NA. (prender com ligas de elástico)	Sim
Cantil	02	-	Sim
Caneco	02	-	Sim
Facão com bainha de couro	01	Inoxidável e bainha preta	Não
Porta-Kit	01	Kit EPI e Mnt Armt reduzido (prender com ligas de elástico)	Não
Kit de manutenção do armamento reduzido	01	Cordel para cano, pano seco e limpo, óleo e escova pequena	Não
Mosquetão pequeno com trava de rosca	01	Ancoragem do fuzil no fardo aberto ou de combate (aço ou ferro)	Não
Repelente	01	Fácil acesso	Não

Curso de Operações na Selva - Orientações aos Candidatos

a. Fardo aberto – materiais obrigatórios (1)

ITEM	QNT MÍNIMA	OBSERVAÇÃO	PODE SER FORNECIDO PELO CIGS
Porta Curativos	01	Com kit de 1º socorros	Não
Coldre para pistola	01	Conduzir no fardo de bagagem	Não

Obs: (1) Durante a Fase de Operações, mediante ordem, poderão ser utilizados **fardos abertos** de outros tipos (ex: colete de assalto, colete modular, bernal de assalto, etc). No entanto, deverá ter capacidade de acondicionar todo o material obrigatório previsto para ele.

(2) É facultado ao candidato providenciar seu par de plaquetas em outro local, devendo constar os seguintes dados: Posto/Graduação, Nome de Guerra, TS, Fator Rh, Identidade, PREC CP, além disso deve discriminar se é alérgico ou não, no caso de positivo deve definir a alergia. Deve ser ancorado ao pescoço com cordel velame unindo as pontas com fogo.

b. Fardo de combate – materiais obrigatórios

ITEM	QNT MÍNIMA	OBSERVAÇÃO	PODE SER FORNECIDO PELO CIGS
Mochila	01	Média ou grande capacidade	Sim (a de média capacidade)
Rede de selva	01	Modelo utilizado nas OM	Sim
Lona preta	01	1,20mx0,80m (para organizar os materiais do cerimonial)	Sim
Marmita	01	Com tampa	Sim
Talher articulado	01	03 (três) peças	Sim
Mosquetão médio ou grande com trava de rosca	02	Com certificação da U.I.A.A (aço ou ferro)	Não
Cabo solteiro (10mm) ou fita tubular (25mm)	02	5m cada, cor preta ou verde	Não
Retinida (5mm)	02	Tamanho 2 m e 5m, sendo uma de cada tamanho nas cores verde ou preta.	Não
Uniforme de muda completo	01	Calça, gandola, camisa camuflada, Par de meias verdes ou pretas, Cinto, bombacha e Sunga preta ou Short térmico preto.	Não
Fio de nylon 1,00mm	01	Rolo de 100m	Não
Kit camuflagem	01	Cores verde e preto mais um espelho pequeno.	Não

Curso de Operações na Selva - Orientações aos Candidatos

b. Fardo de combate – materiais obrigatórios (continuação)

ITEM	QNT MÍNIMA	OBSERVAÇÃO	PODE SER FORNECIDO PELO CIGS
Kit costura	01	Poderão compor um único kit caso o aluno julgue conveniente.	Não
Kit manutenção do coturno	01		Não
Kit de Equipamento de Proteção Individual (EPI)	01	- Óculos de proteção (preferencialmente balístico), - Luva tática (verde ou preta), - Protetor Auricular Tipo Plug, - 5 Bastões Luminosos Tipo Cialume de 15 cm na cor amarela (para cada fase do curso), e - Protetor Bucal.	Não
Kit anotações pequeno (fácil acesso “saque rápido”)	01	Anotar informações rápidas (exemplos: coordenadas, objetivos da instrução, etc.).	Não
Kit anotações	01	Planejamentos e avaliações	Não
Kit manutenção do armamento	01	-	Não
Kit higiene	01	-	Não
Kit sobrevivência	01	-	Não
Kit saúde	01	- 500 ml de soro fisiológico 0,9% - Gelco - Equipo	Não

c. Fardo de bagagem – materiais obrigatórios

ITEM	QNT MÍNIMA	OBSERVAÇÃO	PODE SER FORNECIDO PELO CIGS
Saco V.O	01	Pode ser Bolsa T-10	Não
Cadeado	01	Chave ou segredo (recomendável)	Não
Par de coturno de muda	01	Lona verde	Não
Toalha de banho	01	Sugere-se de alta absorção	Não
Kit de manutenção dos pés	01	Pomadas (exemplo: Cutisanol Gel), talco em gel, toalha pequena, meias de muda e talco antisséptico, etc.	Não
Uniforme 14º	01	Camisa, short, par de meias, tênis preto e sandálias.	Não
Lona preta	01	Tamanho 1,20m x 0,80m, utilizada para manutenção de material no alojamento.	Não

Curso de Operações na Selva - Orientações aos Candidatos

c. Fardo de bagagem – materiais obrigatórios (continuação)

ITEM	QNT MÍNIMA	OBSERVAÇÃO	PODE SER FORNECIDO PELO CIGS
Uniforme de muda completo	02	Calça, gandola, camisa, par de meias, cinto, bombacha, sunga ou short térmico.	Não
Roupa de contato	01	Calça jeans, camisa manga curta, meia branca, cinto (se for o caso), cueca, tênis, outros acessórios que o aluno julgue conveniente. Dar preferência para cores discretas. Sugere-se conduzir coldre velado.	Não
Kit caixão de areia	01	Deve estar em condições de uso por ocasião do início do curso, apenas um kit por turno. Confeção a cargo do turno.	Não
Kit meios visuais	01		Não
Poncho	01	Modelo utilizado nas OM para uso diversos.	Sim
Pilha AA (Mat de reposição)	12	4 para cada fase do curso	Não
Pilha AAA (Mat de reposição)	12	4 para cada fase do curso	Não

d. Diversos – materiais obrigatórios

ITEM	QNT MÍNIMA	OBSERVAÇÃO	PODE SER FORNECIDO PELO CIGS
Cadeado	01	Porta do armário	Não
Uniforme 8º B2 ou similar para demais Forças	01	Solenidade de brevetação	Não
Uniforme 9ºB2 (Operacional)	01	Com velcros, para utilização nas semanas de Mobilização e Desmobilização.	Não
Foto 3x4 fardado	02		Não
Foto 3x4 civil	02	-	Não
Distintivo metálico do Curso de Operações Guerra na Selva (brevê)	01	Com elipse somente para quem faz jus – região amazônica. Será coordenado pela DivAl na Semana de Desmobilização.	Não
Material sobressalente	Indefinida	O que o aluno julgue necessário para recompletar seus fardos de combate e de bagagem.	Não

3. MATERIAIS SUGERIDOS PELO CIGS

a. Materiais diversos

ITEM	QNT MÍNIMA	OBSERVAÇÃO	PODE SER FORNECIDO PELO CIGS
Alicate multiuso	01	Fardo de combate	Não
Fita isolante	01	Fardo aberto	Não
Abafador para tiro	01	Fardo de combate	Não
Mochila de hidratação	01	Fardo de combate	Não
Banco de campanha	01	Fardo de bagagem	Não
Kit de medicamentos	01	Fardo de bagagem	Não
Materiais para reposição dos kits	-	Fardo de combate e bagagem	Não
Kit caixão de areia para missões continuadas	01	Poderão ser retirados os itens essenciais do kit caixão de areia coletivo	Não

b. Para a composição dos kits

Kit Sobrevivência
ITEM
Apito
Vela
Isqueiro
Lanterna
Pilha AA
Purificador de água (exemplo: Clorin, Hidrosteril)
Anzol 4, 3/0 e 7/0
Chumbadas variadas
Isca artificial de meia-água pequena
Linha Pesca 0,20 a 0,30 mm
Zagaia 2 ou 3 dentes
Espelho
Fita isolante

Kit Camuflagem
ITEM
Espelho
Camuflagem Verde
Camuflagem Preta

Kit Caixão de areia
ITEM
Pó xadrez verde
Pó xadrez vermelho
Pó xadrez marrom
Pó xadrez preto
Pó xadrez azul
Pó xadrez amarelo
Cordéis de lã coloridos
Bocal para lâmpada pequena 127V
Lâmpada pequena 127V
Interruptores de 3 teclas
Caneta para quadro branco ponta média 2.0 mm na cor vermelha
Caneta para quadro branco ponta média 2.0 mm na cor azul
Caneta para quadro branco ponta média 2.0 mm na cor preto
Caneta para quadro branco ponta média 2.0 mm na cor verde
Bonecos militares
Bonecos inimigo
Miniaturas de aeronaves
Miniaturas de viaturas militares
Miniaturas de veículos civis
Miniaturas de embarcações
Etiquetas plastificadas (3cm x 10cm)
Miniaturas de edificações
Tesoura
Papel contact
Tela de arame
Fio de arame
Algodão
Espuma
Blocos de madeiras de diversos tamanhos
Peneira
Borrifador
Régua 50cm
Serragem tingida
Pá e enxada
Colher de pedreiro
Tinta spray de diversas cores
Cartolinas de diversas cores
Alarmes sonoros
Alarmes visuais
Outros itens julgados necessários

Kit Meios visuais
ITEM
SITUAÇÃO
MISSÃO
QUADRO-HORÁRIO
ORGANOGRAMA
COMUNICAÇÕES
QOPM (deverá ser solicitado o modelo por ocasião da semana de mobilização)
Q3OM
ESQUEMA DE MANOBRA
TAI
SITUAÇÕES DE CONTINGÊNCIA
PLANEJAMENTO DO ENSAIO
PLANO DE CARREGAMENTO E EMBARQUE
PRPO
ORDEM DE MOVIMENTO
QAN
ESTÓRIA COBERTURA COLETIVA

Kit Manutenção do coturno
ITEM
Graxa
Escova para graxa
Escova para limpeza

Kit Anotações reduzido
ITEM
Caneta retroprojeter preta/azul/vermelha
Caneta 4 cores
Bloco pequeno impermeável
Escalímetro

Kit Costura
ITEM
Bombacha
Linha verde ou preta
Botões verde ou preto
Agulhas

Kit Anotações
ITEM
Prancheta pequena
Escalímetro
Calculadora
Transferidor
Caderno pequeno (202x140mm - planejamento)
Lapiseira
Grafite
Borracha
Caneta 4 cores
Caneta retroprojektor preta e azul ponta fina
Estilete
Álcool em gel
Papel contact
Lápis para colorir
Cola
Esquadro (não é necessário o par)
Fita adesiva transparente 50 x 50
Pano (perfex)


Kit Manutenção do armamento
ITEM
Cordel para PARAFAL 7,62 mm ou Fuzil Ass 5,56 mm IA2
Panos brancos
Óleo lubrificante
Óleo desengripante
Escova pequena
Chave de fenda de 5 mm
Pincel
Lenço tático (Cor clara. Ex: amarelo) recomendável
Chave de clicar

Kit Manutenção do armamento reduzido
ITEM
Cordel para PARAFAL 7,62 mm ou Fuzil Ass 5,56 mm IA2
Pano
Óleo
Escova pequena

Kit Curativo
ITEM
Luva de procedimentos nitrílica
Esparadrapo
Antisséptico
Gaze
Atadura
Rifocina ou andolba

Kit Higiene
ITEM
Creme dental
Escova dental
Fio dental
Creme barbear
Aparelho de barbear
Lâminas de barbear
Sabonete
Cortador de unha
Papel higiênico separado do kit (mochila)
Toalha alto absorção separada do kit (mochila)

4. POSICIONAMENTO DOS MATERIAIS E PREPARAÇÃO DO FARDO ABERTO





Relógio de pulso com protetor de relógio

Facão com bainha de couro preta no lado esquerdo do cinto



Porta - curativo